

CREATION ET RECHARGEMENT DES COMPTES TRESOR MONEY

I- COMMENT CREER UN COMPTE TRESOR MONEY ?

Première possibilité : Via USSD

Comment ouvrir son compte TrésorMoney?

- 1** Je saisis sur mon téléphone ***760#** TOUS RÉSEAUX
- 2** Je saisis mon numéro de téléphone à 10 chiffres
- 3** Je saisis mon Nom et Prénoms
- 4** Je saisis mon code à 4 chiffres
- 5** Je saisis encore mon code à 4 chiffres

Félicitations, votre compte est maintenant ouvert.
Pour d'autres infos, j'appelle le centre d'appel au **9969**

N° VERT 8000 1010

Logos: TrésorMoney TrésorPay, LA BANQUE MONDIALE

Deuxième possibilité : Via l'Application Mobile


1 Télécharger l'application mobile TrésorMoney sur :



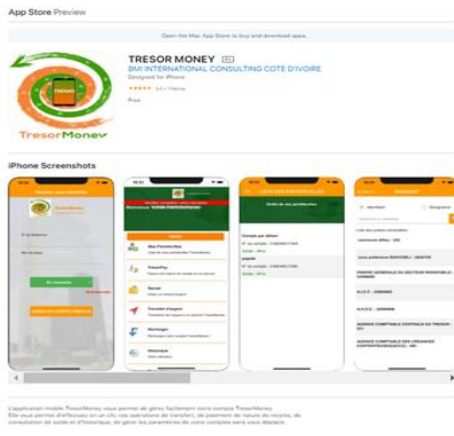
ou



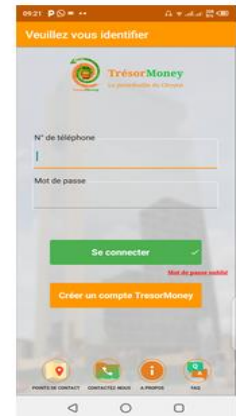
2 j'accède à la page de téléchargement de l'application



ou



3 Après installation de l'application, j'ouvre l'application



4 Ensuite je clique sur Créer un compte TrésorMoney



5 Après avoir renseigné les différents champs je clique sur

J'accepte les conditions et je m'inscris

Félicitation, votre compte est maintenant ouvert. Pour continuer, veuillez suivre les instructions du message reçu ou appelez le 9969

Troisième possibilité : Via le site web

1

il faut se connecter sur site web de TrésorMoney

www.tresormoney.ci

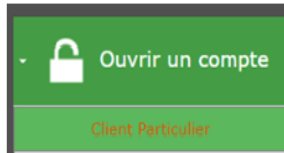
2

une fois sur le site web, il faut choisir l'option



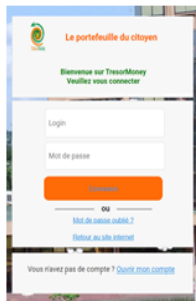
3

si on veut ouvrir le compte d'une personne alors on prend l'option



4

après avoir cliqué sur client particulier on accède à cette page



5

on choisit ouvrir mon compte. Après renseignement des informations et on clique sur s'inscrire.

[ouvrir mon compte](#)



ou

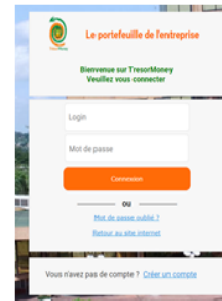
3

Il faut choisir entreprise quand il s'agit pour le compte d'une entreprise



4

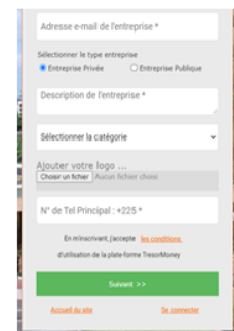
après avoir cliqué sur entreprise on accède à cette



5

on choisit Créer un compte. Après renseignement des informations et on clique sur s'inscrire.

[Créer un compte](#)



6

on suit les instructions et à la fin on clique sur s'inscrire

II- COMMENT RECHARGER SON COMPTE TRESOR MONEY ?

Après l'ouverture du compte TresorMoney, rendez-vous dans un point de contact TresorMoney pour vous faire recharger et effectuer toutes vos opérations de paiement de transfert en toute sécurité.

Consultez les points de contact agréés TresorMoney sur le site web du Trésor Public via ce lien <https://pay.tresor.gouv.ci/p/tmp/liste-points-tresormoney.pdf>